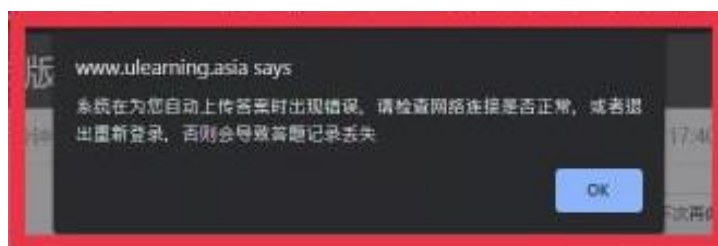




## 2024 年 “第四届国际中学生陈嘉庚常识比赛”

### ULearning 操作手册 2 – 参与初赛

- (1) 赛前将进行模拟测试，帮助参赛者熟悉初赛流程。模拟测试日期及时间将另行通知各队负责人，请**参赛者务必参与模拟测试**。
- (2) 参赛者请通过线上平台“ULearning”参与初赛。具体登录方法，请同样于比赛官网“2024 比赛详情”处，下载【ULearning 操作手册 1 – 阅览读物】。
- (3) 推荐使用**带有摄像头的桌上电脑、笔记本电脑参与初赛。手机可作为后备选项。请勿使用平板设备参赛，以避免兼容性故障**。
- (4) 开始答题后请勿退出账号或关闭浏览器。若网络连接不畅，系统将弹出提示，请参赛者检查网络链接后点击【OK】继续作答。**系统每 5 分钟自动保存一次答题记录**。



- (5) 系统带有 IP 及设备侦测功能，请勿在比赛途中切换网络或设备。如遇上特殊情况必须切换或遇到任何问题，请事先通知承办单位马来西亚陈嘉庚基金：

电话：+6011 5883 5897 / +603 2276 4445

WhatsApp: +6011 5883 5897

Facebook 专页：国际中学生陈嘉庚常识比赛

微信号：my\_tkkf

电邮：[mytkkf@gmail.com](mailto:mytkkf@gmail.com)

- (6) **完成初赛后可自行在“ULearning”系统下载参赛证书**。下载方法详见本手册第 12 页【二、如何在 ULearning 下载初赛参赛证书】。



## 一、初赛参与流程

### 【电脑版】


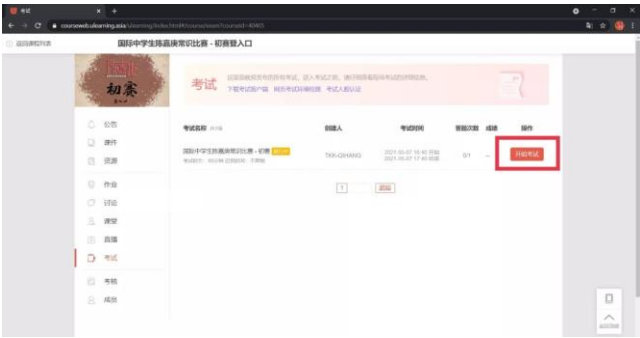
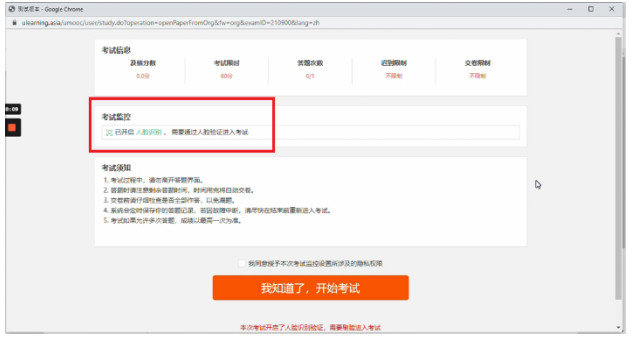

U Learning 网站 <https://www.ulearning.asia/ulearning/index.html#/i18n>

二级站点 <https://tkkquiz.ulearning.asia/>

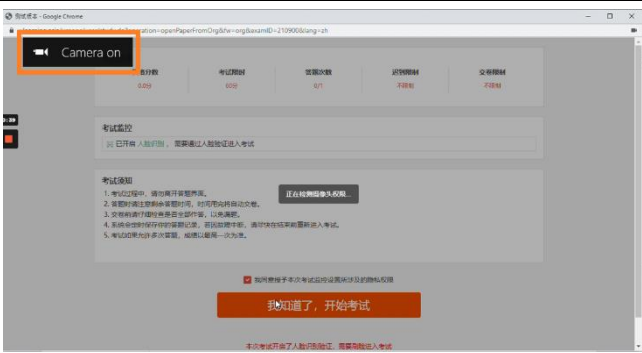

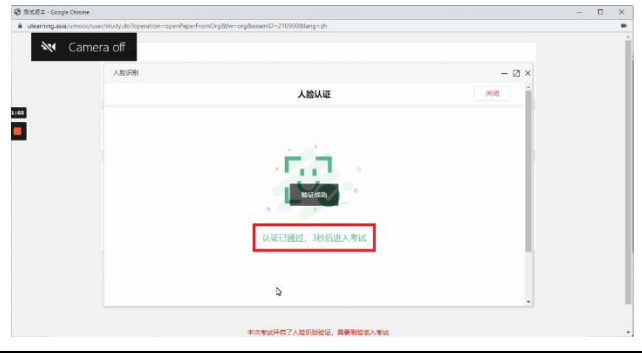
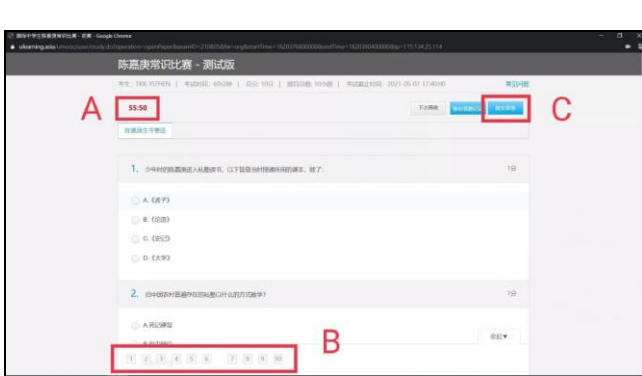
\* 请参赛者使用 **Chrome 或 QQ 浏览器** 打开链接并登录账户。

序	操作步骤	示意图
1	点击网站右上角【Log in】。	
2	输入收到的账号密码以登录。	
3	点击【国际中学生陈嘉庚常识比赛 – 初赛登入口】。	

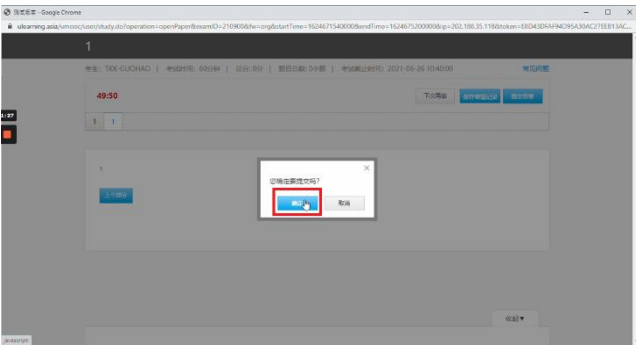


4	点进【考试】以查看正进行中的比赛。	
5	找到【第三届国际中学生陈嘉庚常识比赛 初赛】，点击【开始考试】。	
6	来到考试信息页面，上半部分【考试监控】中提到本次初赛将进行人脸识别。	
7	下半部分【考试须知】展示有关注意事项，敬请参赛者仔细阅读，阅毕勾选方框表示同意，随后点击【开始考试】。  *点击【开始考试】，页面将进入人脸识别。	



8	系统将检测摄像头权限，请确保电脑的摄像头能正常使用。	
9	请正对摄像头，确保环境的光线适中，能够清晰显示面部。	
10	当屏幕出现绿色笑脸时，代表审核通过，请准备开始考试。 *若未审核通过，请联系队伍负责人或承办单位。	
11	随后进入考试界面。  (1) 左上角 A 处显示倒计时。倒计时 40 分钟结束后，系统将自动保存并收卷。  (2) 最下方 B 处显示答题卡方便参赛者查漏。  (3) 右上角 C 处为提交答卷，请确保作答完成后再点击，一经提交无法更改答案。	



12	点击【提交答卷】后，系统将再次向参赛者确认是否已经完成作答。如已完成，请点击【确认】。	
13	当系统退出到【考试】界面，且答题次数显示 1/1 时，即表示提交成功，您已顺利完成初赛！	



## 【手机版】



手机需要通过 ULearning App 参与初赛，请参赛者提前下载登录账户。

具体登录方法，请同样于比赛官网“2024 比赛详情”处，下载【ULearning 操作手册 1 - 阅览读物】。

序	操作步骤	示意图
1	点击【国际中学生陈嘉庚常识比赛 - 初赛登入口】。	
2	随后点击【考试】。	
3	系统自动加载后进入考试界面。	



4	<p>右图为“测试版”，比赛当天将显示【初赛】。</p>	
5	<p>右上角【人脸认证】可预先查看人脸识别功能。如无问题，可返回第4步页面，点击【初赛】。</p>	



6	画面将显示考试时间、考试信息、考试监控、考试须知。阅读后点击【开始考试】。	
7	请按要求进行【人脸识别】。 *若未通过审核，请通过队伍负责人联系承办单位。	







8	<p>成功通过人脸识别后，画面将显示题目的数量。右图为“测试版”，比赛当天为【100题】。</p> <p>注：可向右滑动进入下一题，或向左滑动返回上一题。</p>	
9	<p>进入考场后将看到倒计时、题目及选项。比赛当天倒计时为【40分钟】</p>	



10	点击您所选择的答案。	
11	翻到最后一页时，系统将显示所有题目的作答情况，显示红色数字即代表作答完成。请确保所有题目已经完成作答。	



12	确保作答完毕后，点击【确定】交卷。	
13	系统显示【交卷成功】即表示您已顺利完成初赛！	



## 二、如何在 ULearning 下载初赛参赛证书

请使用**电脑端**登入 ULearning 网站，**下载截止日期为 2024 年 7 月 9 日（二）**。

ULearning 网站 <https://www.ulearning.asia/ulearning/index.html#/i18n>

二级站点 <https://tkkquiz.ulearning.asia/>

1	请先完成本手册第 2 页第 1、2、3 步进入【初赛登入口】，点击网站左下角【考核】。	
2	点击右上方【课程证书】。	
3	点击右下方蓝紫色字【完善个人基本信息】。	



4	<p>【个人资料】-【基本信息】-【*姓名】改为参赛者的真实姓名。</p> <p>*改为真实姓名方可在参赛证书中显示。</p>	
5	<p>返回【初赛登入口】-【考核】-【课程证书】。</p>	
6	<p>参赛证书将在初赛结束后的短期内发放。</p> <p>如参赛者收到证书，右侧将显示橘色【下载证书】按键，点击即可完成下载。</p>	